



CENTRO UNIVERSITÁRIO
SÃO CAMILO



GOVERNO DO ESTADO
SÃO PAULO
SECRETARIA DA EDUCAÇÃO



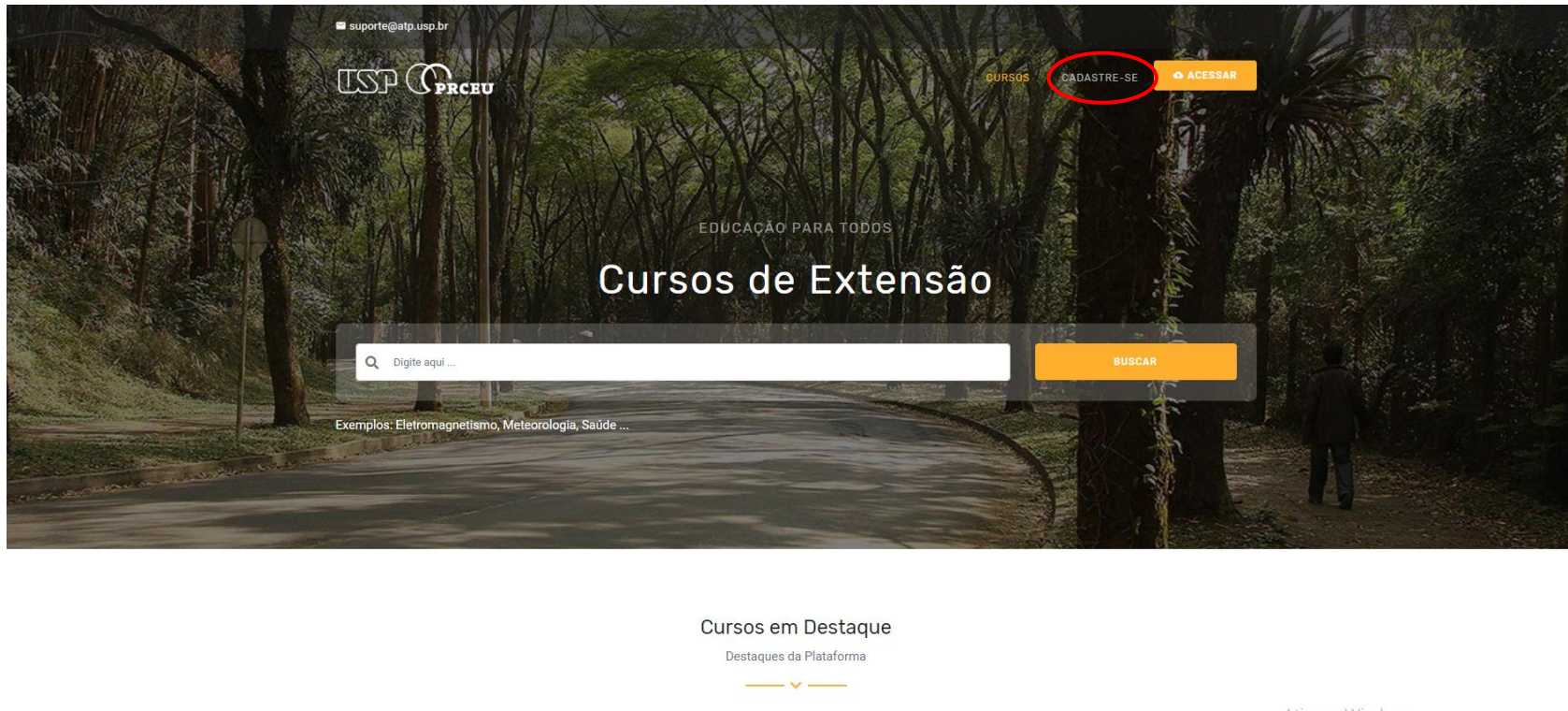
SOCESP
Sociedade de Cardiologia do Estado de São Paulo



PROGRAMA
**EDUCAÇÃO
ALIMENTAR**
Integrando Ciência, Escola e Saúde

Como me inscrever no Curso?

- Entre no site <https://cursosextensao.usp.br/enrol/index.php?id=2256>.
- Caso você já tenha uma senha no Moodle Extensão USP, faça seu login no campo superior direito e clique em ACESSAR;
- Caso você não tenha uma senha, será preciso fazer seu cadastro. À direita, em cima, clique em CADASTRE-SE;



Como me inscrever no Curso?

- Se você tiver um número USP, clique no logo da esquerda e faça seu login utilizando seu número USP e sua senha única;
- Se você não tiver um número USP, no campo da direita, insira o seu CPF e o Código de Convite: **peduca2024** e depois clique em Criar nova conta;
- Se você for copiar e colar a senha, cuidado para não selecionar espaços em branco antes ou depois da senha;

USP Extensão Português - Brasil (pt_br) Você acessou como visitante (Acessar)

Página inicial Calendário

Cursos de Extensão da USP
Página inicial / Acessar / Nova conta

Criar uma conta no ambiente virtual de aprendizagem dos cursos de extensão da USP

Senha USP
Pessoas com senha da USP não precisam se cadastrar para criar uma conta. Clique e use sua senha da USP.

Com CPF
Pessoas sem senha USP precisam de um código de convite para criar uma conta no Moodle Extensão (veja mais).

CPF

Digite o código do convite

Criar nova conta

USP

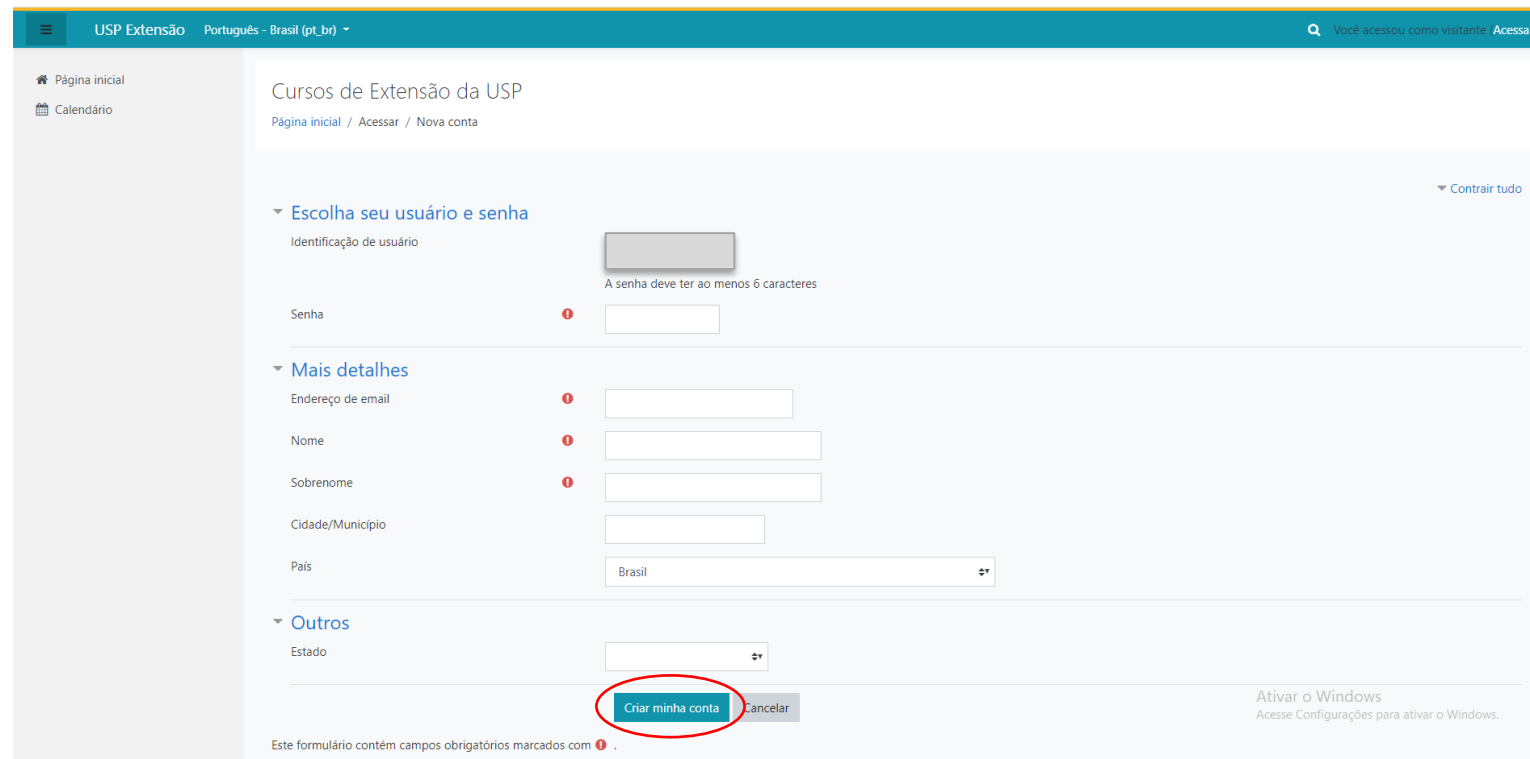
Você acessou como visitante (Acessar)
Página inicial
Obter o aplicativo para dispositivos móveis



Saiba mais sobre o Código de Convite: <https://atp.usp.br/codigo-de-acesso-para-cursos-de-extensao>

Como me inscrever no Curso?

- Preencha todos os seus dados e clique em Criar minha conta;



The screenshot shows the registration page for USP Extensão. The page title is "Cursos de Extensão da USP" and the breadcrumb is "Página inicial / Acessar / Nova conta". The form is divided into three sections: "Escolha seu usuário e senha", "Mais detalhes", and "Outros".

Escolha seu usuário e senha

- Identificação de usuário:
- Senha: (A senha deve ter ao menos 6 caracteres)

Mais detalhes

- Endereço de email:
- Nome:
- Sobrenome:
- Cidade/Município:
- País:

Outros

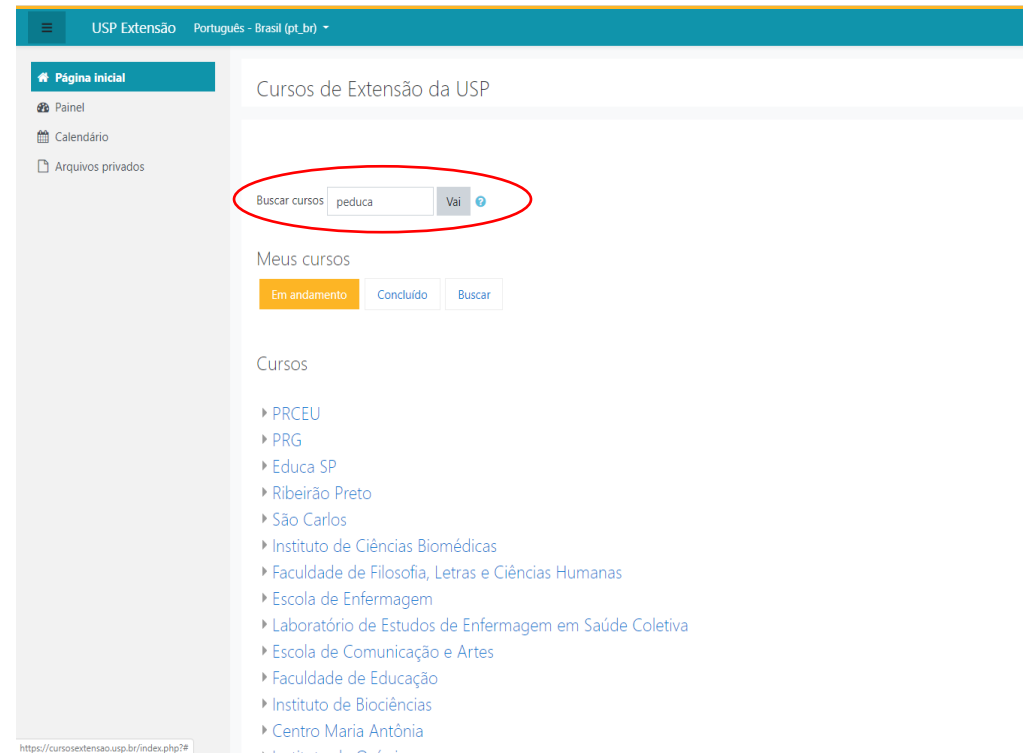
- Estado:

At the bottom of the form, there are two buttons: "Criar minha conta" (circled in red) and "Cancelar". A footer note states: "Este formulário contém campos obrigatórios marcados com ⓘ".



Como me inscrever no Curso?

- Busque o curso desejado, digite PEDUCA e clique em Vai;

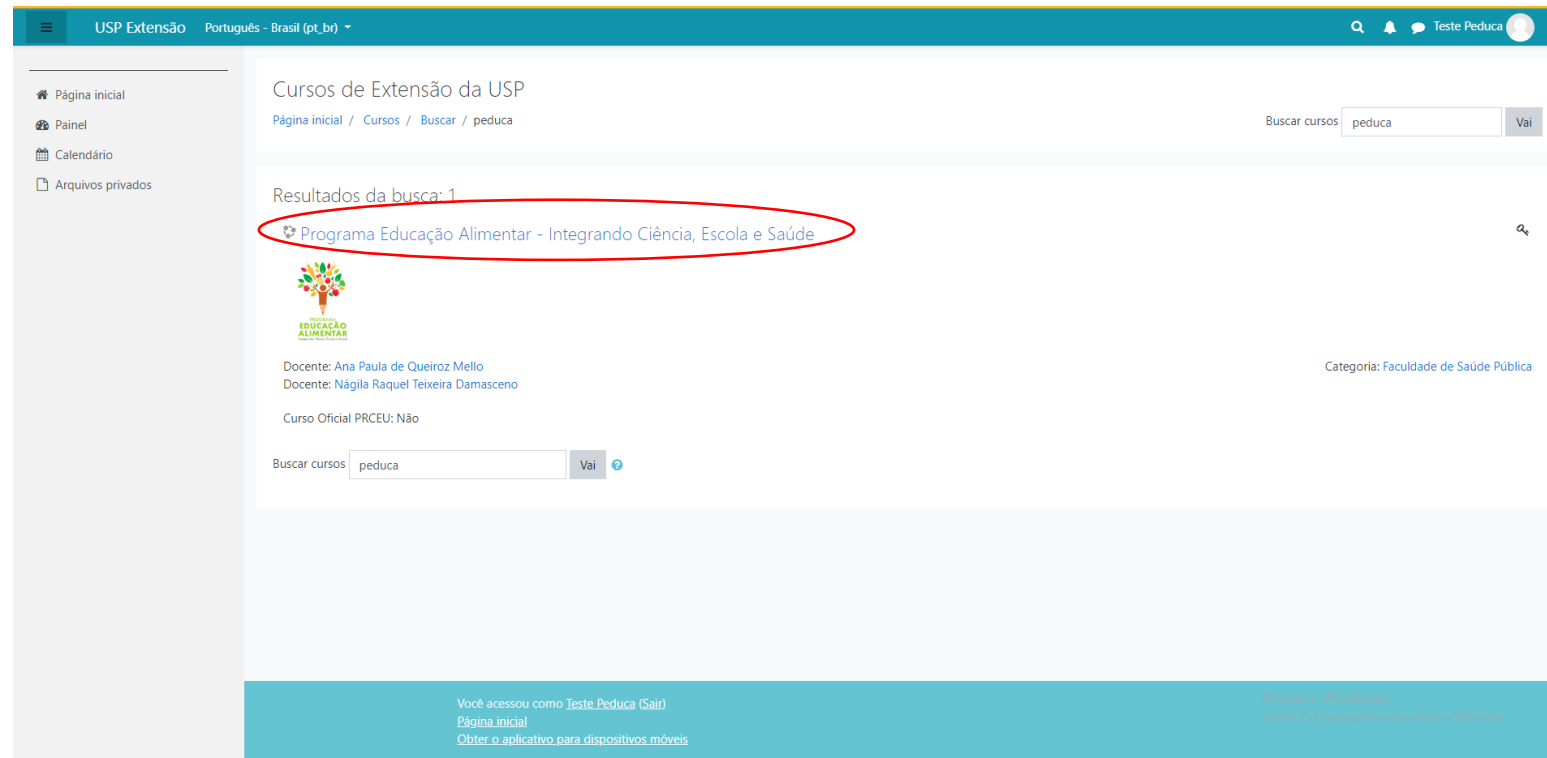


The screenshot displays the USP Extensão website interface. At the top, there is a header with 'USP Extensão' and 'Português - Brasil (pt_br)'. On the left, a sidebar contains navigation options: 'Página Inicial', 'Painel', 'Calendário', and 'Arquivos privados'. The main content area is titled 'Cursos de Extensão da USP'. A search bar labeled 'Buscar cursos' contains the text 'peduca', and a 'Vai' button is highlighted with a red circle. Below the search bar, there is a section for 'Meus cursos' with buttons for 'Em andamento', 'Concluído', and 'Buscar'. A list of courses is shown under the heading 'Cursos', including PRCEU, PRG, Educa SP, Ribeirão Preto, São Carlos, Instituto de Ciências Biomédicas, Faculdade de Filosofia, Letras e Ciências Humanas, Escola de Enfermagem, Laboratório de Estudos de Enfermagem em Saúde Coletiva, Escola de Comunicação e Artes, Faculdade de Educação, Instituto de Biociências, and Centro Maria Antônia.



Como me inscrever no Curso?

- Clique no curso chamado Curso Programa de Educação Alimentar – Integrando Ciência, Escola e Saúde;

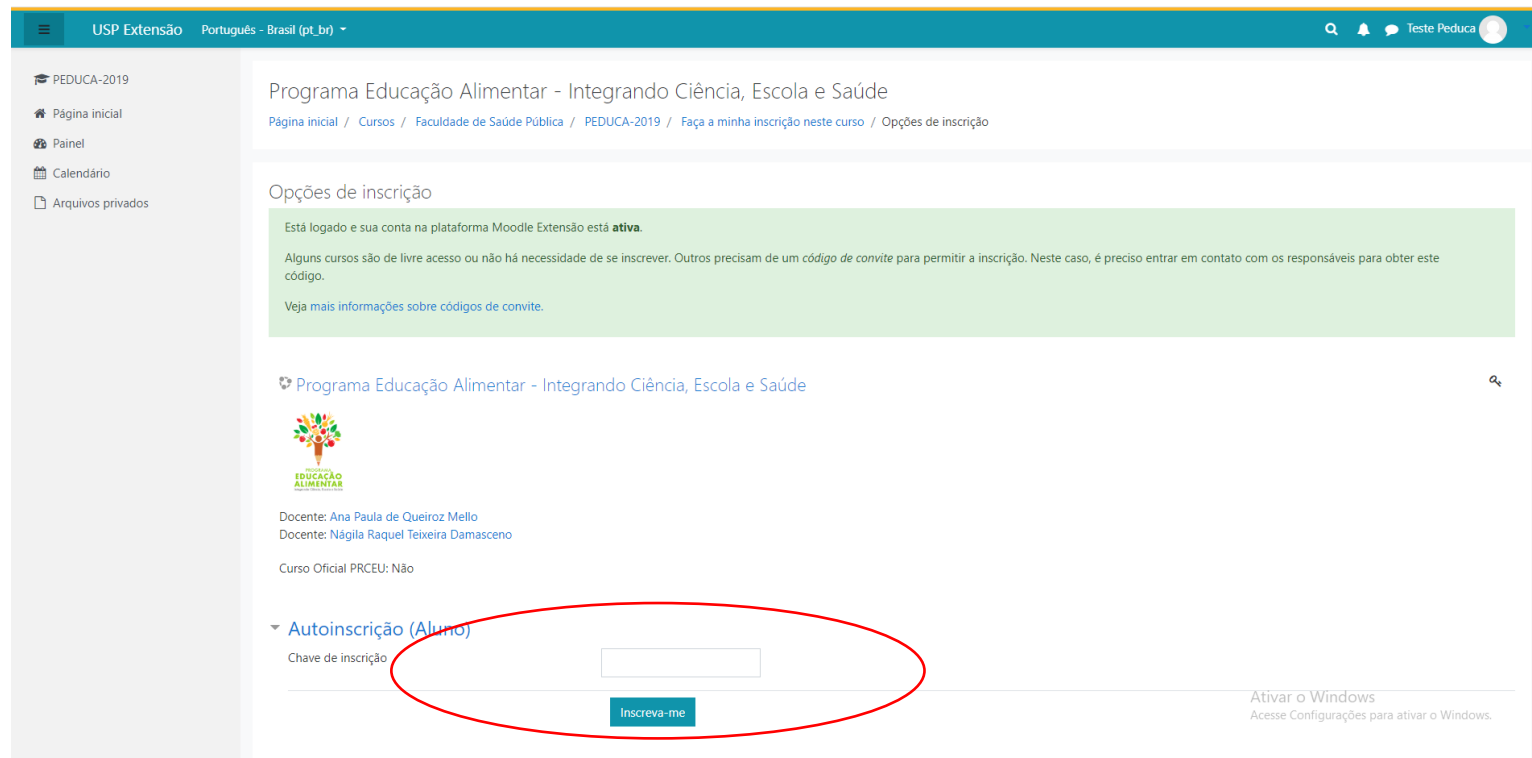


The screenshot displays the USP Extensão website interface. At the top, there is a navigation bar with 'USP Extensão' and 'Português - Brasil (pt_br)'. A search bar on the right contains the text 'peduca' and a 'Vai' button. The main content area shows 'Cursos de Extensão da USP' and 'Resultados da busca: 1'. A red oval highlights the search result: 'Programa Educação Alimentar - Integrando Ciência, Escola e Saúde'. Below this, there is a logo for 'PROGRAMA DE EDUCAÇÃO ALIMENTAR', the name of the instructor 'Docente: Ana Paula de Queiroz Mello', and the category 'Categoria: Faculdade de Saúde Pública'. A second search bar is visible at the bottom of the main content area.



Como me inscrever no Curso?

- No campo Chave de inscrição, insira a Chave de inscrição: **peduca2024** e clique em Inscreva-me;



USP Extensão Português - Brasil (pt_br)

PEDUCA-2019

Página inicial

Painel

Calendário

Arquivos privados

Programa Educação Alimentar - Integrando Ciência, Escola e Saúde

Página inicial / Cursos / Faculdade de Saúde Pública / PEDUCA-2019 / Faça a minha inscrição neste curso / Opções de inscrição


Opções de inscrição

Está logado e sua conta na plataforma Moodle Extensão está **ativa**.

Alguns cursos são de livre acesso ou não há necessidade de se inscrever. Outros precisam de um *código de convite* para permitir a inscrição. Neste caso, é preciso entrar em contato com os responsáveis para obter este código.

Veja mais informações sobre códigos de convite.

Programa Educação Alimentar - Integrando Ciência, Escola e Saúde


EDUCAÇÃO ALIMENTAR

Docente: Ana Paula de Queiroz Mello
Docente: Nágila Raquel Teixeira Damasceno

Curso Oficial PRCEU: Não

Autoinscrição (Aluno)

Chave de inscrição

Inscreva-me

Ativar o Windows
Acesse Configurações para ativar o Windows.



Como me inscrever no Curso?

- Pronto, você já está inscrito no Programa de Educação Alimentar – Integrando Ciência, Escola e Saúde na plataforma Moodle e terá acesso a todos os recursos online.



The screenshot shows the Moodle course interface. At the top, there's a navigation bar with 'USP Extensão' and 'Português - Brasil (pt_br)'. The course title is 'Programa Educação Alimentar - Integrando Ciência, Escola e Saúde'. The main content area features a large graphic of a tree where the branches are made of various fruits and vegetables, with a pencil as the trunk. Below the graphic, it says 'PROGRAMA EDUCAÇÃO ALIMENTAR Integrando Ciência, Escola e Saúde'. There's a progress bar labeled 'AGORA' and a search box for forums. The right sidebar contains 'Atividades' with links for 'Fóruns', 'Questionários', and 'Recursos'. The left sidebar shows course navigation options like 'Participantes', 'Notas', and 'Seções'.



Bom curso!

Elogios, Dúvidas, Sugestões e Reclamações

Fale conosco no email: peduca@fsp.usp.br



Bom curso!



PROGRAMA
**EDUCAÇÃO
ALIMENTAR**
Integrando Ciência, Escola e Saúde